

POSITION STATEMENT

Worldwide expert recommendations for the diagnosis and management of vitiligo: Position statement from the International Vitiligo Task Force Part 1: towards a new management algorithm

PARTIE 1
Diagnostic et
algorithme de
prise en charge

Nanja van Geel¹  | Reinhart Speeckaert¹ | Alain Taïeb²  | Khaled Ezzedine³  | Henry W. Lim⁴ | Amit G. Pandya⁵  | Thierry Passeron⁶  | Albert Wolkerstorfer^{1,7} | Marwa Abdallah⁸  | Augustin Alomar⁹ | Jung Min Bae¹⁰  | Marcel Bekkenk¹¹ | Laila Benzekri¹²  | Markus Böhm¹³  | Viktoria Eleftheriadou¹⁴ | Samia Esmat¹⁵ | Deepti Ghia¹⁶ | Boon Kee Goh¹⁷ | Pearl Grimes¹⁸ | Somesh Gupta¹⁹  | Iltefat H. Hamzavi⁴ | John E. Harris²⁰ | Sang Ho Oh²¹  | Richard Huggins⁴ | Ichiro Katayama²² | Eric Lan²³  | Ai-Young Lee²⁴ | Giovanni Leone²⁵ | Caroline Le Poole²⁶ | Harvey Lui²⁷ | Nicolle Maquignon²⁸ | Jean Marie Meurant²⁹ | Paul Monteiro³⁰ | Naoki Oiso³¹  | Davinder Parsad³²  | Georg Pliszewski³³ | Noufal Raboobe³⁴ | Michelle Rodrigues^{35,36}  | David Rosmarin³⁷ | Tamio Suzuki³⁸ | Atsushi Tanemura³⁹  | Steven Thng⁴⁰ | Flora Xiang⁴¹  | Youwen Zhou²⁷ | Mauro Picardo⁴² | Julien Seneschal⁴³ 

Les recommandations sont divisées en 2 parties














PARTIE 1

1. Diagnostic
2. Nomenclature/terminologie
3. Évaluation initiale du patient
4. Évaluation de la sévérité
5. Évaluation de l'activité de la maladie
6. Évaluation du fardeau de la maladie
7. Attente des patients/objectifs thérapeutiques
8. décision médicale partagée
9. Recommandations thérapeutiques

POSITION STATEMENT

Worldwide expert recommendations for the diagnosis and management of vitiligo: Position statement from the international Vitiligo Task Force—Part 2: Specific treatment recommendations

PARTIE 2 Recommendations Traitements spécifiques

Julien Seneschal¹  | Reinhart Speeckaert² | Alain Taïeb³  | Albert Wolkerstorfer⁴ |
Thierry Passeron⁵  | Amit G. Pandya⁶  | Henry W. Lim⁷ | Khaled Ezzedine⁸  |
Youwen Zhou⁹ | Flora Xiang¹⁰  | Steven Thng¹¹ | Atsushi Tanemura¹²  |
Tamio Suzuki¹³ | David Rosmarin¹⁴ | Michelle Rodrigues^{15,16}  | Noufal Raboobe¹⁷ |
Georg Pliszewski¹⁸ | Davinder Parsad¹⁹  | Naoki Oiso²⁰  | Paul Monteiro²¹ |
Jean Marie Meurant²² | Nicolle Maquignon²³ | Harvey Lui⁹ | Caroline Le Poole²⁴ |
Giovanni Leone²⁵ | Ai-Young Lee²⁶ | Eric Lan²⁷  | Ichiro Katayama²⁸ |
Richard Huggins⁷ | Sang Ho Oh²⁹  | John E. Harris³⁰ | Iltefat H. Hamzavi⁷ |
Somesh Gupta³¹  | Pearl Grimes³² | Boon Kee Goh³³ | Deepti Ghia³⁴ | Samia Esmat³⁵ |
Viktoria Eleftheriadou³⁶ | Markus Böhm³⁷  | Laila Benzekri³⁸  | Marcel Bekkenk³⁹ |
Jung Min Bae⁴⁰  | Augustin Alomar⁴¹ | Marwa Abdallah⁴²  | Mauro Picardo⁴³ |
Nanja van Geel² 

Les recommandations sont divisées en 2 parties


PARTIE 2

1. Traitements topiques: dermocorticoïdes, inhibiteur calcineurine/ Ruxolitinib
2. Photothérapies: UVB TL01, Photochimiothérapie ; excimer ; photothérapie à la maison
3. Corticothérapie générale et immunosuppresseurs
4. Autres thérapies systémiques
5. Prise en charge chirurgicale
6. Dépigmentation
7. Traitements innovants

Prise en charge thérapeutique

Vitiligo (non-segmental)

Define treatment goal, expectations and prognosis (shared decision) based on treatment pros & cons, disease impact, disease activity and lesion location ^{1,2}



Décision médicale partagée : concept de partage avec le patient des décisions

1. avantages et inconvénients
2. impact de la maladie pour le patient
3. activité de la maladie
4. localisation des lésions
5. objectifs thérapeutiques à considérer
6. attentes du patient

Reference: Shourick J, et al. Development of a shared decision-making tool in vitiligo: an international study. Br J Dermatol. 2021 Oct;185(4):787-796.

Prise en charge thérapeutique

Vitiligo (non-segmental)

Define treatment goal, expectations and prognosis (shared decision) based on treatment pros & cons, disease impact, disease activity and lesion location ^{1,2}

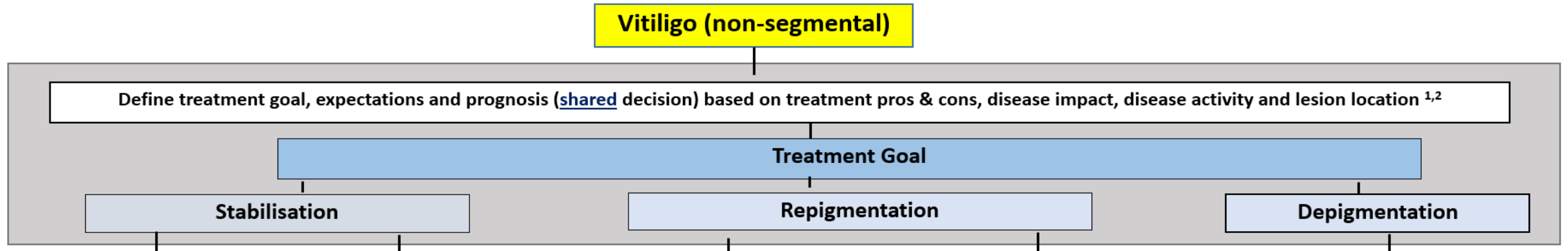
Prise en charge:
reconnaître l'importance
de la maladie

Informer le patient d'un
potentiel soutien
psychologique si cela
semble nécessaire

Apporter des
informations claires
documents papiers et/ou
sur les réseaux

Informer sur les
associations de patients

Prise en charge thérapeutique



Objectifs thérapeutiques :

- Stabilisation
- Repigmentation
- Dépigmentation

Prise en charge thérapeutique

Vitiligo (non-segmental)

Define treatment goal, expectations and prognosis (shared decision) based on treatment pros & cons, disease impact, disease activity and lesion location ^{1,2}

Treatment Goal

Stabilisation

Active in previous 6 mths
Based on:
1. Pictures (or by history) ³
2. Visible disease activity signs ⁴

Topical treatment (TCS, TIMs)
(Targeted) phototherapy (NB-UVB) ⁵
Optional: systemic treatment

Stable in previous 6 months
Based on:
1. Pictures (or by history) ³
2. Absence disease activity signs ⁴

Clinical follow up
Consider maintenance treatment (TCS or TIMs):
e.g, 2x/week

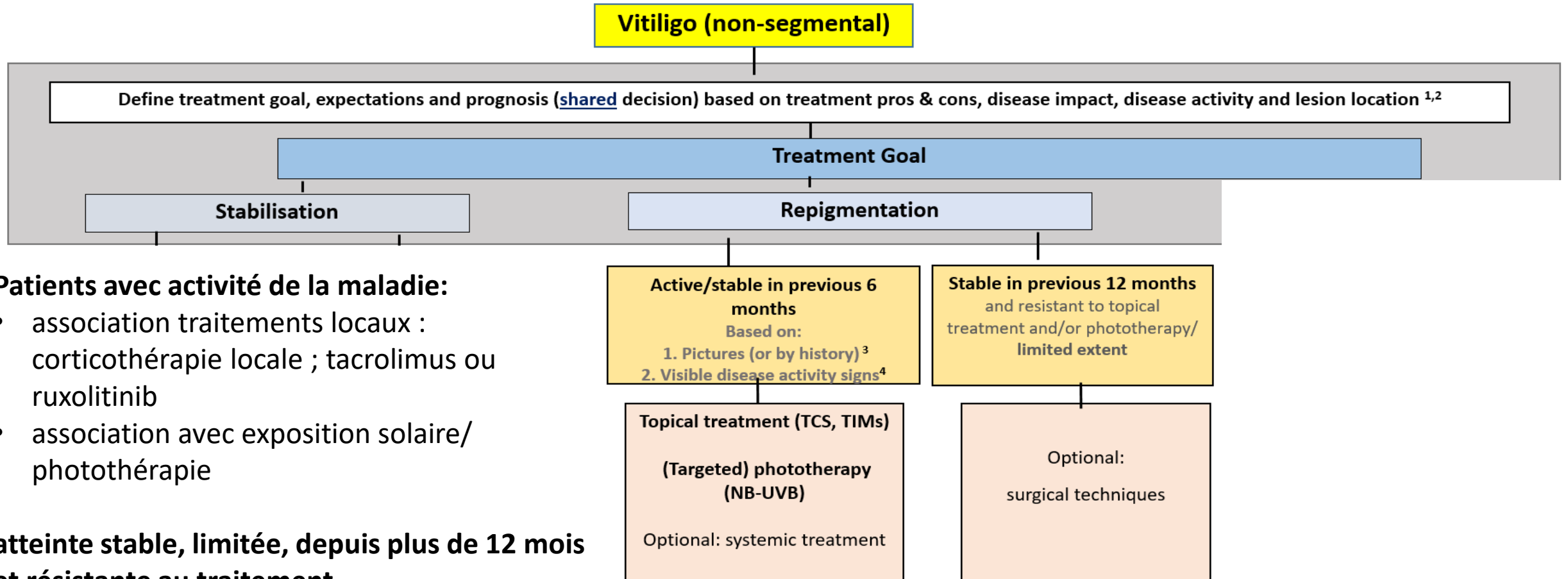
Patients avec activité de la maladie :

- considérer en option les traitements systémiques
- association traitements locaux :
→ corticothérapie locale ; tacrolimus ou ruxolitinib
- association avec exposition solaire

Patients stables :

- traitement de maintien de la stabilité :
→ traitements locaux 2X/semaine

Prise en charge thérapeutique



Patients avec activité de la maladie:

- association traitements locaux : corticothérapie locale ; tacrolimus ou ruxolitinib
- association avec exposition solaire/ photothérapie

atteinte stable, limitée, depuis plus de 12 mois et résistante au traitement

- considérer la greffe mélanocytaire

Prise en charge thérapeutique

Vitiligo (non-segmental)

Define treatment goal, expectations and prognosis (shared decision) based on treatment pros & cons, disease impact, disease activity and lesion location ^{1,2}

Treatment Goal

Stabilisation

Repigmentation

Depigmentation

Active/stable in previous 6 months

Therapy resistant extensive vitiligo on visible/sensitive areas

Monobenzone

Pigment laser

Cryotherapy